

# BP101432 - BP101448

Trappeneser og flate profiler i sølv eloksert kraftig aluminium for trafikk inne og ute med harpiks stein overflate. De matcher våre taktile elementer i samme utførelse.

**BESKRIVELSE:** Flat profil og trappene for inne og utebruk

BP101432 – BP141448 er et anti-skli og markeringssystem, perfekt tilpasset inne og utendørs fotgjengertrafikk rundt eller i publikums bygg etc.

## IMPLEMENTERING



## VILKÅR FOR PÅFØRING

For liming, skruing og mulig med butylengummi lim på enkelte produkter

- Tåler høy trafikk belastning spesielt innendørs. Moderat trafikk utendørs
- Kraftig eloksert aluminium
- Meget gode anti-skli egenskaper
- Lav ekspansjonskoeffisient
- Lett å rengjøre
- Ren, tørr og fri for ikke-klebende materialoverflate.
- Har både flat og vinklet profil
- 4 farge varianter

Profilen må være i kontakt med underlaget over hele overflaten. Ingen huler eller ujevnheter skal være til stede under profilens såle, ellers vil levetiden reduseres. Om den limes må overflaten være fri for fett og olje.

1 - for å skru:

Elementet er forhåndsbolet hver 20 cm eller 24 cm. For lengdejustering kan elementet kuttes med en metallsg eller steinkutter. Fest det ved hjelp av skruer i rustfritt stål med kors form eller torx hode, diameter 3,5-4 mm, lengde 20 til 30 mm. Når du fester dem ende til ende, er det viktig å la det være en 10 mm ekspansjonsfuge mellom hvert element. Begynn med å feste profilen i den ene enden av stripen og fortsett deretter med en skrue hver 20 eller 24 cm til den andre enden.

2 - med butylengummi lim:

Installasjonsprinsippet er raskt og enkelt å montere. Det høy ytelseslimet på baksiden av profilene som er bestilt med dette er beskyttet av et pergamentpapir som bare må fjernes rett før påføring. Det første trinnet er å bruke aktivatoren ACTI-SOL (se installasjonsveiledning og sikkerhetsblad) om nødvendig.

Adaptor Hjelpemidler AS

Sporveisgata 10, 0354 Oslo, tlf: 23215555

Mail: [hjelpemidler@adaptor.no](mailto:hjelpemidler@adaptor.no)

Det er ikke tillatt å endre innholds tekst uten skriftlig godkjenning fra leverandør

## TEKNISKE SPESIFIKASJONER

Når profilen er riktig plassert, trykker du den til bakken med hendende. Det siste trinnet er å bruke en større kraft (foten med egen vekt) ved å gå over hele profilen. Være spesielt oppmerksom på å trykke på kantene slik at ingen del av elementet stikker opp.

Det skal ikke være spenn i profilen. Om så er tilfelle må det deles opp og fuges i skjøtene. Dette gjelder spesielt vinkel profilene som tåler mindre spenn og er stivere.

3- liming:

ALU XP påføres ved hjelp av et BOSTIK MSP108 , Casco Super eller Xtrem fix + lim. Underlagene må være rene, støvfrie, avfettede og ikke sprøtt. Ujevnheter kan kompenseres noe med mengde lim. Pass på å legg 2- 3 striper på inntrinn og minst en stripe på opptrinn. Lag små mellomrom noen steder så vann kan drenere forbi. Spesielt gjelder det der trinnene heller mot profilen.

### **FOREBYGGING AV EKSPANSJON VED HØY VARME:**

Når du installerer elementene i områder som er utsatt for høy varme, er det viktig å kutte profilen eller trappe nav hver meter og lage en avstand på 10 mm mellom hver profil bit.

- **Lengde:** 2,98 meter (alle design).
- **Festemetode:** Uten skruer for liming, å skru (skruer og plugg er leveres ikke) og butylengummi lim (de bredeste profilene)
  - **Natur:** Aluminium eloksert med innsats i metakrylatharpiks farget i massen og sprinklet med sklisikre stein produkter. AGS (6060 T5).

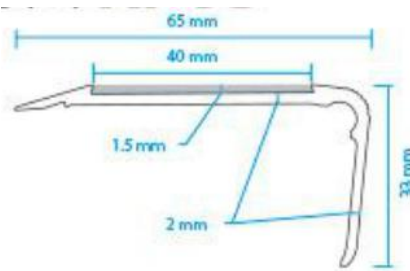
**Sklimotstand** i henhold til **EN 13036-4: SRT wet > 0,74**. Tilsvare **R13 etter DIN std.**

### **DESIGN:**

Trappenese BP101432-35 (svart, gul, beige og grå)

L x B x H x I = 3000 x 65 x 33 x 40 mm

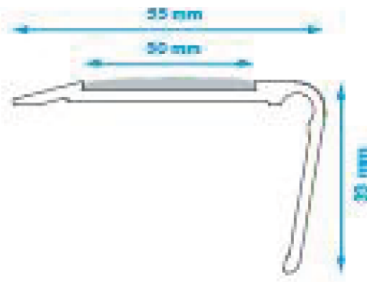
Lim (lager/svart), skru eller bruk butylengummi lim



Trappenease BP101436-39 (svart, gul, beige og grå)

L x B x H x l = 3000 x 55 x 33 x 30 mm

Lim (lager/svart) eller skru

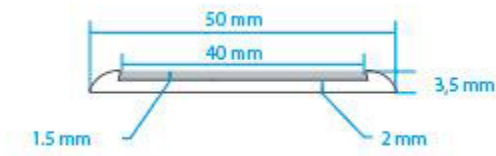


Flat profil markering eller ledelinje:

BP101441-44 (svart, gul, beige og grå)

L x B x H x l = 3000 x 50 x 3,5 x 40 mm

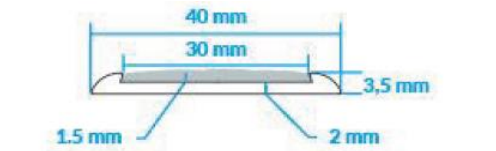
Lim, butylgummi lim eller skru



BP101445-48 (svart, gul, beige og grå)

L x B x H x l = 3000 x 40 x 3,5 x 30 mm

Lim (lager/svart), butylgummi lim eller skru



**Farger:**



Svart = LRV 6 (NCS S 8500)

Gul = LRV 39

Grå = LRV snitt 25 (NCS S 45-5500)

Krem = LRV 41 (NCS S3010 Y 10-30R)

**Produkt vedlikehold og bruk:**

Kan vaskes/spyles med vann. Unngå høytrykksstråle tett på.

Ikke påfør strøsalt direkte på produkt. Vi anbefaler strøsand i området istedenfor salt om nødvendig.

## EMBALLASJE

### Rør med 5 profiler

#### **Produkt lagring:**

Kan oppbevares i sin originale uåpnede emballasje, beskyttet mot frost og fuktighet.

Må legges flatt.

---

#### **Hygiene og sikkerhet:**

Pappesker kan resirkuleres. Må ikke slippes ut i naturlige omgivelser.

---

#### **Standard emballasje:**

Rør med 5 profiler av 3 meter pr pakke. 15 meter i hver pakke.

Skruer leveres ikke.